

# Digisterker door doen!

## THEMAHOOFDSTUK

Wat is digitale overheid en wat is  
DigiD?



**Digisterker**





## Let op!

Staat er in dit werkboek informatie die niet klopt? Dan is Stichting Digisterker daar niet verantwoordelijk voor. We hebben de informatie in dit werkboek met zorg samengesteld. En we vernieuwen de informatie als dat nodig is. Maar u kunt er niet van uitgaan dat de informatie overal in dit werkboek helemaal compleet, nieuw en juist is.

U mag de informatie in dit werkboek niet zomaar kopiëren of verspreiden. U moet daarvoor eerst toestemming vragen aan Stichting Digisterker.

## Wat is digitale overheid en wat is DigiD?

### Wanneer u dit hoofdstuk heeft doorlopen, dan

- heeft u kennis gemaakt met de digitale overheid en met DigiD.



De digitale overheid is alles van de overheid dat op internet staat. Wat kunt u met deze digitale overheid doen?

- Op de digitale overheid kunt u informatie vinden van de overheid.
- Bij de digitale overheid kunt u zaken regelen met de overheid.

U kunt steeds meer zaken met de overheid regelen via internet. U kunt bijvoorbeeld uw gegevens doorgeven als u verhuist, bijzondere bijstand aanvragen bij de gemeente of uw belastingaangifte doen.

### Hoe gebruikt u de digitale overheid?

Om de digitale overheid te kunnen gebruiken, heeft u altijd een computer, laptop, tablet of mobiele telefoon nodig met een veilige internetverbinding. Zoek de juiste website. Bedenk dan of u algemene of persoonlijke informatie zoekt, of iets wilt regelen.

- Zoekt u algemene informatie? Dan heeft u geen DigiD nodig.
- Zoekt u persoonlijke informatie? Dan heeft u wel DigiD nodig.
- Wilt u online iets regelen bij de overheid? Ook dan heeft u DigiD nodig.

### Wat is DigiD?

Wilt u via internet iets bij de overheid regelen? Of zoekt u persoonlijke informatie van uzelf bij de overheid? Dan moet u een DigiD hebben (spreek uit: 'Die-gie-dee'). DigiD staat voor Digitale Identiteit. Het is een soort digitaal paspoort. Met uw DigiD laat u zien wie u bent als u iets op internet regelt. DigiD bestaat uit een gebruikersnaam en een wachtwoord dat u zelf kiest. Met uw DigiD kunt u inloggen op websites van de overheid. Maar ook op andere websites, zoals die van zorginstellingen en zorgverzekeraars.

### Waarom heeft u DigiD nodig?

Om toegang te krijgen tot de digitale overheid heeft u een DigiD nodig. Met behulp van een DigiD weet de digitale overheid zeker dat u het bent. Want alleen u heeft de gebruikersnaam en het wachtwoord van DigiD. De overheid wil dat alleen u uw persoonlijke gegevens bij hen kunt zien. En dat wilt uzelf natuurlijk ook. Zo kan niemand anders in uw persoonlijke gegevens kijken, of ze veranderen. DigiD zorgt er dus voor dat uw gegevens veilig blijven.

### Wat heeft u nodig om DigiD aan te vragen?

Om een DigiD aan te vragen, gaat u naar [digid.nl](https://digid.nl). Daar moet u uw gegevens invullen, zoals uw naam, adres, (mobiele) telefoonnummer en burgerservicenummer (afgekort BSN). Iedere Nederlander heeft een burgerservicenummer. Dit nummer staat op uw identiteitskaart, uw paspoort, uw rijbewijs of uw zorgpas.

### Kunt u DigiD meteen gebruiken?

Nadat u uw gegevens heeft ingevuld, kunt u DigiD niet meteen gebruiken. U moet eerst een paar dagen wachten op een brief. Die krijgt u per post. In die brief staat een code waarmee u uw DigiD moet activeren. Als u dat gedaan heeft, kunt u uw DigiD gaan gebruiken.

### Verschillende manieren om in te loggen met DigiD

Heeft u uw DigiD geactiveerd, dan zijn er verschillende manieren om in te loggen. U kunt inloggen met de DigiD app. Met de app hoeft u geen moeilijk wachtwoord te onthouden. U logt in met een pincode die u zelf kiest. Een andere manier om in te loggen is met een sms-controle. Hiervoor gebruikt u uw gebruikersnaam, uw wachtwoord en uw mobiele telefoon. Op uw telefoon krijgt u een sms-code die u nodig heeft om in te loggen. Verder kunt u inloggen met uw identiteitsbewijs, zoals uw rijbewijs (alleen mogelijk met een rijbewijs vanaf 26 mei 2018) of uw identiteitskaart (alleen mogelijk met een ID-kaart vanaf 13 maart 2021). Het inloggen met uw identiteitsbewijs komt in deze cursus niet aan de orde.



### Samenvatting: wat is de digitale overheid en wat is DigiD?

In dit hoofdstuk heeft u geleerd wat de digitale overheid is, wat DigiD is en waarom u DigiD nodig heeft. U weet nu het volgende:

- De digitale overheid is alles van de overheid dat op internet staat. U kunt er informatie vinden van de overheid en zaken regelen met de overheid.
- Als u de digitale overheid gebruikt voor persoonlijke informatie of om iets te regelen, dan moet u inloggen met DigiD.
- Uw DigiD is uw digitale legitimatiebewijs. Hiermee laat u zien wie u bent als u iets op internet regelt.
- Met uw DigiD kunt u veilig inloggen op websites van de overheid. Zo krijgt u toegang tot uw persoonlijke gegevens.



### Begrippenlijst

In dit hoofdstuk staan misschien woorden en begrippen die nieuw voor u zijn of waar u niet zo vertrouwd mee bent. Woorden en begrippen die niet in het hoofdstuk worden uitgelegd. Zoek het woord of begrip op in de online begrippenlijst voor een uitleg. Scan hiervoor de QR-code hieronder met uw telefoon.




Mist u een woord of begrip in de lijst? Vraag dan aan uw docent wat het woord betekent of wat met het begrip wordt bedoeld.






## Colofon

Taaladvies: BureauTaal



Vormgeving: Mevrouw van Mulken

© 2024 Stichting Digisterker



**Stichting Digisterker**  
M.H. Tromplaan 9  
7511 JJ Enschede  
053 2030 062  
[info@digisterker.nl](mailto:info@digisterker.nl)  
[digisterker.nl](http://digisterker.nl)

