

# Digisterker door doen!

THEMAHOOFDSTUK

Mijn DUO gebruiken



Digisterker




































































































































































































































































































































































































































































## Mijn DUO gebruiken

### Wanneer u dit hoofdstuk heeft doorlopen, dan

- heeft u kennis gemaakt met de website [duo.nl](https://duo.nl);
- heeft u kennis gemaakt met *Mijn DUO* en hoe u onderdelen kunt aanvragen die te maken hebben met uw studie;
- kunt u met meer zelfvertrouwen uw zaken regelen die te maken hebben met uw studie.



In dit hoofdstuk gaat u de website [duo.nl](https://duo.nl) gebruiken. Hieronder leest u wat DUO is en welke stappen u volgt om *Mijn DUO* te kunnen gebruiken. Dat is de mijn-omgeving van DUO.

### Wat is DUO?

De Dienst Uitvoering Onderwijs (DUO) regelt veel zaken die te maken hebben met studeren. Zo betaalt DUO bijvoorbeeld de studiefinanciering uit en regelt ze de studentenreisproducten. Ook organiseert DUO de schoolexamens. Wilt u een opleiding volgen maar heeft u geen recht meer op studiefinanciering? Misschien heeft u recht op een levenlanglerenkrediet. Ook dit kan bij DUO worden aangevraagd.

### Wat is Mijn DUO?

*Mijn DUO* is de mijn-omgeving van DUO. In *Mijn DUO* staan onder andere uw persoonlijke gegevens. Verder kunt u er verschillende onderdelen aanvragen, zoals studiefinanciering, een studentenreisproduct of een levenlanglerenkrediet. Ook kunt u uw studieschuld en uw diplomagegevens bekijken. Een uittreksel van uw diploma's kunt u ook downloaden.




### Werken met Mijn DUO: wat heeft u nodig?

- Een computer, laptop, tablet of mobiele telefoon met een veilige internetverbinding.
- Inloggegevens van uw DigiD, zoals uw gebruikersnaam en wachtwoord.
- Een mobiele telefoon. Dit om in twee stappen te kunnen inloggen: met sms-controle of met de DigiD app.



### Hoe gebruikt u Mijn DUO?

Wilt u uw gegevens bekijken in *Mijn DUO*? Dan doet u dat in een aantal stappen. Hieronder ziet u een korte uitleg bij deze stappen. Daarna leggen we met afbeeldingen uit wat u per stap moet doen.

- 1** **Ga naar duo.nl**  
Ga naar de website [duo.nl](https://duo.nl). Bekijk de startpagina: Waar gaat deze website over? Wat kunt u ermee? 
- 2** **Log in bij Mijn DUO met DigiD**  
Klik op **Log in** en log in met DigiD. Kies daarbij één van de verschillende manieren om in te loggen met uw DigiD. 
- 3** **Bekijk uw persoonlijke gegevens**  
Bekijk welke gegevens er bij DUO over u bekend zijn. Controleer of deze gegevens kloppen. 



### Stap 1: Ga naar duo.nl

Ga naar de website: [duo.nl](https://duo.nl). De startpagina ziet er uit zoals onderstaande afbeelding. Let op: om de hele pagina te zien, kunt u met de muis het grijze balkje naar beneden schuiven. Zie bij de pijl in de afbeelding hieronder.



### Let op!

Het is verstandig om te controleren of de website inderdaad van DUO is. Controleer ook of er een veilige verbinding is tussen uw computer en de website. Dit kunt u controleren met het hangslotje (of ander icoon) in de adresbalk van de browser.

The screenshot shows the 'DUO Particulier' website. At the top, there are navigation tabs: 'Particulier', 'Zakelijk', 'Onderwijsdata', and 'Inburgeren'. The logo of the 'Dienst Uitvoering Onderwijs' is visible. A purple arrow points to the scrollbar on the right. The main header reads 'DUO Particulier' and 'Informatie voor studenten, terugbetalers en leraren'. Below this is a search bar with the text 'Zoek op duo.nl' and a 'Zoek' button, and a 'Log in' button. The main content area is divided into two columns of links:

- Geld voor school en studie**: Financiering van uw opleiding
- Ov**: Uw studentenreisproduct
- Inschrijven en betalen opleiding**: Uw inschrijving en lesgeld voor mbo en vavo
- Opleiding wijzigen of stoppen**: Klaar, gestopt of een andere opleiding gaan doen
- Persoonlijke gegevens wijzigen**: Verhuizing, rekeningnummer, relatie, betaalwijze
- Studieschuld**: Terugbetalen van uw studieschuld
- Diploma's en bevoegdheden**: Diplomadiensten en bevoegdheden van leraren
- Staatsexamens**: Nt2 en staatsexamens vmbo, havo, vwo en vso
- Kinderopvang**: Registers voor kinderopvang
- Ouderverklaring voor nieuwe scholen**: Een nieuwe school steunen
- Caribisch gebied**: Studiefinanciering en terugbetalen studieschuld voor inwoners Caribisch gebied
- International visitor**: Information in English

Below the links, there is a notification: 'Studiefinanciering wordt over 23 dagen uitbetaald' with a 'Bekijk betaaldatum' button. At the bottom, there are three promotional cards:

- Vrij reizen: ook voor mbo'ers jonger dan 18**: Vraag het studentenreisproduct aan. Hiermee reis je vrij of met korting met trein, tram, bus en metro.
- Het is zomer**: Na de zomer studeren? Andere opleiding? Stoppen met je studie? Tips voor je studiefinanciering vind je op de zomerpagina.
- Stoppen of andere opleiding?**: Wat u moet regelen voor uw studiefinanciering of tegemoetkoming.



## Stap 2: Log in bij Mij DUO met DigiD

U wilt bekijken welke persoonlijke gegevens bij DUO van u bekend zijn. Daarvoor moet u naar *Mijn DUO*. Klik daarom op de startpagina op **Log in**. Zie de afbeelding hieronder, bij de pijl.

The screenshot shows the 'DUO Particulier' website. At the top, there are navigation tabs: 'Particulier' (selected), 'Zakelijk', 'Onderwijsdata', and 'Inburgeren'. Below the tabs is the logo of the 'Dienst Uitvoering Onderwijs' (DUO) and the text 'Ministerie van Onderwijs, Cultuur en Wetenschap'. The main heading is 'DUO Particulier' with the subtitle 'Informatie voor studenten, terugbetalers en leraren'. A search bar contains the text 'Zoek op duo.nl' and a 'Zoek' button. To the right of the search bar is a green 'Log in' button with a lock icon. A purple arrow points to this 'Log in' button. Below the search bar, there are two columns of links with descriptions:

- Geld voor school en studie**: Financiering van uw opleiding
- Ov**: Uw studentenreisproduct
- Inschrijven en betalen opleiding**: Uw inschrijving en lesgeld voor mbo en vavo
- Opleiding wijzigen of stoppen**: Klaar, gestopt of een andere opleiding gaan doen
- Persoonlijke gegevens wijzigen**: Verhuizing, rekeningnummer, relatie, betaalwijze
- Studieschuld**: Terugbetalen van uw studieschuld
- Diploma's en bevoegdheden**: Diplomadiensten en bevoegdheden van leraren
- Staatsexamens**: Nt2 en staatsexamens vmbo, havo, vwo en vso
- Kinderopvang**: Registers voor kinderopvang
- Ouderverklaring voor nieuwe scholen**: Een nieuwe school steunen
- Caribisch gebied**: Studiefinanciering en terugbetalen studieschuld voor inwoners Caribisch gebied
- International visitor** : Information in English

U ziet nu de volgende pagina. Daar ziet u ook het logo van DigiD. Dat betekent dat u moet inloggen met uw DigiD.

U kunt hier aangeven of u digitaal zaken wilt regelen voor uzelf of voor iemand anders. U wilt uw eigen gegevens bekijken en klikt daarom op **Voor mijzelf**. Zie de afbeelding hieronder bij pijl A. Klik daarna op **Inloggen Mijn DUO**. Zie de afbeelding hieronder, bij pijl B.

Dienst Uitvoering Onderwijs  
Ministerie van Onderwijs, Cultuur en  
Wetenschap

← Terug naar duo.nl

## Inloggen op Mijn DUO

**Inloggen met DigiD**  
Om in te loggen hebt u de DigiD app of DigiD met sms-controle nodig. Voor wie wilt u inloggen?

Voor mijzelf  Als gemachtigde

**Inloggen Mijn DUO**

of


Log in met Europees inlogmiddel

Om in te loggen hebt u een burgerservicenummer nodig.

- ▼ Inloggen vanuit het buitenland
- ▼ Problemen met inloggen
- ▼ Gebruik een veilige browser


Kies één van de volgende manieren om in te loggen.


EN | **NL**





**DigiD** Inloggen bij  
Dienst Uitvoering Onderwijs

### Hoe wilt u inloggen?

 **Met de DigiD app**  
De makkelijkste manier om veilig in te loggen >

 Met een sms-controle >

 Met mijn rijbewijs >

 Met mijn identiteitskaart >

**< Annuleren**

Kunt u niet verder? Download dan de [DigiD app](#) [opent in een nieuw venster] of activeer de [sms-controle](#) [opent in een nieuw venster]

[Nog geen DigiD? Vraag uw DigiD aan](#)

**Vraag en antwoord**

- > [Ik ben mijn gebruikersnaam vergeten](#)
- > [Hoe kan ik de sms-controle activeren?](#)
- > [Waar download ik de DigiD app?](#)



### Stap 3: Bekijk uw persoonlijke gegevens

Is het u gelukt om in te loggen met DigiD? Dan komt u op *Mijn DUO*.


Om alle gegevens te zien die DUO van u heeft, klikt u op **Mijn gegevens**. Zie bij de pijl in onderstaande afbeelding.

The screenshot shows the 'Mijn DUO' website interface. At the top right, there is a 'Uitloggen' link. The main header features the logo of the 'Dienst Uitvoering Onderwijs' and the 'Ministerie van Onderwijs, Cultuur en Wetenschap'. Below this is a navigation bar with the following items: 'Overzicht', 'Mijn producten', 'Mijn schulden', 'Mijn studies en diploma's', 'Mijn gegevens', and 'Mijn berichten'. A purple arrow points to the 'Mijn gegevens' item. Below the navigation bar, there is a message: 'Weten wat u moet regelen voor uw studiefinanciering? Kijk op [duo.nl/zomer](https://duo.nl/zomer).' The main content area is titled 'Goedemorgen,' and contains several sections:

- Direct regelen:** Includes links for 'Bewijsstukken uploaden', 'Postadres wijzigen', and 'E-mailadres wijzigen'.
- Mijn berichten:** Lists recent messages, such as 'Overige post: Wijziging' (16-03-2021), 'Bericht Studiefinanciering: Reisproduct stopgezet' (03-07-2019), and 'Bericht Studiefinanciering: Aanvraag studiefinanciering' (17-10-2018). A 'Bekijk alle berichten' button is at the bottom.
- Tegemoetkomingen leenstelsel:** Explains that students from September 2015 to August 2023 who did not receive a basisbeurs can apply for a loan. A 'Details' button is provided.
- Subsidies voor leraren:** Offers a subsidy for teachers pursuing a bachelor's or master's degree. An 'Aanvragen' button is provided.
- Mijn schulden:** States that the user has no debt. A 'Details' button is provided.
- Levenlanglerenkrediet:** Explains that users under 57 can apply for a loan to pay for tuition. A 'Aanvragen' button is provided.
- Mijn diploma's:** Allows users to download a digital diploma extract. A 'Mijn diploma's' button is provided.
- Staatsexamen Nt2:** Allows users to apply for the Nt2 exam. A 'Naar Staatsexamen Nt2' button is provided.

U ziet dan de volgende pagina. Onder 'Contact' ziet u enkele persoonlijke gegevens die bij DUO over u bekend zijn. Bekijk welke gegevens hier staan en wat u eventueel aan kunt passen.

[Uitloggen](#)



Dienst Uitvoering Onderwijs  
Ministerie van Onderwijs, Cultuur en  
Wetenschap

[Overzicht](#) [Mijn producten](#) [Mijn schulden](#) [Mijn studies en diploma's](#) [Mijn gegevens](#) [Mijn berichten](#)

Weten wat u moet regelen voor uw studiefinanciering? Kijk op [duo.nl/zomer](https://duo.nl/zomer).

← [Terug naar Overzicht](#)

Geboortedatum:

### Contact

---

**E-mail** [Wijzig](#)

---

**Telefoon** [Wijzig](#)

---

**Woonadres** [Wijzig](#)

---

### Communicatievoorkeuren

**Attentiemails**  
Mogen we u mailen over onderwerpen die voor u belangrijk zijn?

Ja  Nee

**Mijn berichten**  
U krijgt onze berichten zoveel mogelijk digitaal in Mijn DUO. We sturen u een e-mail als er een nieuw bericht voor u klaarstaat. U kunt uw bericht dan meteen lezen.

Ik wil mijn berichten standaard digitaal ontvangen  
 Ik wil mijn berichten liever per post ontvangen


---

**Postadres** Uw woonadres [Postadres toevoegen](#)

---

### Rekeningnummer

Studiefinanciering en levenlanglerenkrediet



- 8 -

**Tip**

Als u vragen heeft, kunt u altijd contact opnemen met de medewerkers van DUO.

De contactgegevens vindt u onderaan de startpagina als u op **Contact opnemen** klikt. Zie de pijl in de afbeelding hieronder.



## Oefen nu zelf!

Hieronder staan 7 oefeningen. De oefeningen zijn verdeeld in oefeningen die u voor uzelf kunt doen en oefeningen die u voor iemand anders (bijvoorbeeld uw kind) kunt doen.

### *Oefeningen voor uzelf*

Oefeningen 1 en 2. U gaat naar [duo.nl](https://duo.nl). Daarna logt u in om in *Mijn DUO* te komen. U heeft dus uw DigiD nodig.

### *Oefeningen voor iemand anders*

Oefeningen 3, 4, 5, 6 en 7. Gebruik bij deze oefeningen [duo.nl](https://duo.nl). Bij deze oefeningen hoeft u niet in te loggen op *Mijn DUO*. Uw DigiD heeft u bij deze oefeningen dus niet nodig.



### **Oefening 1 Diplomagegevens bekijken**

#### **Korte uitleg**

In *Mijn DUO* staan onder 'Mijn diploma's' ook diplomagegevens. U ziet deze gegevens als u inlogt in *Mijn DUO*. Diplomagegevens die hier staan, voldoen aan twee voorwaarden. Ten eerste gaat het om diplomagegevens van Nederlandse opleidingen. Ten tweede moet de opleiding erkend zijn door het ministerie van Onderwijs Cultuur en Wetenschap (OCW). Een opleiding die erkend is, voldoet aan strenge eisen.

#### **Opdracht**

Ga naar *Mijn DUO*. Bekijk of uw diplomagegevens beschikbaar zijn. Zo ja, bekijk hoe u van deze gegevens een uittreksel kunt maken.



### **Oefening 2: Een levenlanglerenkrediet aanvragen**

#### **Korte uitleg**

Het levenlanglerenkrediet is een regeling voor mensen tot 57 jaar die een studie willen volgen maar geen recht meer hebben op studiefinanciering. Het gaat om een opleiding in het mbo, hbo of aan de universiteit. U leent daarmee geld van de overheid om uw les- of collegegeld mee te betalen. Bent u klaar met studeren dan moet u dit geld weer aan de overheid terugbetalen. U kunt het levenlanglerenkrediet aanvragen op *Mijn DUO*.

#### **Opdracht**

Bekijk op *Mijn DUO* hoe u het levenlanglerenkrediet aan kunt vragen.



### Oefening 3: Informatie over het betalen van het lesgeld opzoeken

#### Korte uitleg

Uw zoon is 18 en wil autotechnicus worden. Hij zit daarom op het mbo. Om deze opleiding te betalen, moet hij lesgeld betalen. Lesgeld betaal je per schooljaar. Uw zoon moet het lesgeld betalen aan DUO. Er zijn verschillende mogelijkheden om het lesgeld te betalen.

#### Opdracht

Bekijk op [duo.nl](https://duo.nl) op welke manieren het lesgeld betaald kan worden.



### Oefening 4: Informatie over de onderdelen van een studiefinanciering opzoeken

#### Korte uitleg

Als uw kind een opleiding gaat doen, heeft het mogelijk recht op studiefinanciering. Studiefinanciering bestaat uit verschillende onderdelen. Het aanvragen van een studiefinanciering kan bij DUO.

#### Opdracht

Bekijk op [duo.nl](https://duo.nl) uit welke onderdelen studiefinanciering kan bestaan.



### Oefening 5: De rekenhulp studiefinanciering gebruiken

#### Korte uitleg

Uw kind gaat studeren aan het mbo. U heeft weinig inkomen en kunt daarom weinig of niet meebetalen aan zijn opleiding. Op [duo.nl](https://duo.nl) staat een rekenhulp studiefinanciering. U kunt hier een schatting maken van de studiefinanciering van uw zoon, inclusief aanvullende beurs.

#### Opdracht

Zoek op [duo.nl](https://duo.nl) naar de rekenhulp studiefinanciering. Bekijk hoeveel euro de basisbeurs is en of uw kind recht heeft op een aanvullende beurs.



### Oefening 6: Een studentenreisproduct aanvragen

#### Korte uitleg

Uw dochter van 16 jaar gaat studeren aan het mbo. Ze moet met het openbaar vervoer reizen. U wilt daarom voor uw dochter een studentenreisproduct aanvragen. Zo kan ze vrij of met korting reizen met het openbaar vervoer. Het aanvragen van een studentenreisproduct kan op [duo.nl](https://duo.nl).

#### Opdracht

Zoek op [duo.nl](https://duo.nl) hoe u voor uw dochter een studentenreisproduct aan kan vragen.



### Oefening 7: De rekenhulp terugbetalen gebruiken

#### Korte uitleg

Uw kind is klaar met studeren en heeft een eerste baan. Uw kind wil daarom binnenkort de studieschuld terugbetalen. Op [duo.nl](https://duo.nl) kunt u met een rekenhulp berekenen hoeveel uw kind maandelijks moet terugbetalen.

#### Opdracht

Zoek op [duo.nl](https://duo.nl) naar de rekenhulp terugbetalen. Bekijk hoeveel uw kind maandelijks terug moet betalen.



### Samenvatting: Mijn DUO gebruiken

In dit hoofdstuk heeft u geoefend met de mijn-omgeving *Mijn DUO*. U weet nu het volgende:

- Op de website van de Dienst Uitvoering Onderwijs (DUO) vindt u allerlei informatie over zaken die te maken hebben met studeren. Het webadres is [duo.nl](https://duo.nl).
- DUO gaat bijvoorbeeld over studiefinanciering, het studentenreisproduct en studieschulden.
- Op de website [duo.nl](https://duo.nl) kunt u inloggen in de mijn-omgeving: *Mijn DUO*.
- In *Mijn DUO* kunt u onder andere uw studiefinanciering of het studentenreisproduct aanvragen. Verder kunt u zien hoeveel studieschuld u heeft opgebouwd en kunt u uw diplomagegevens zien.



### Begrippenlijst

In dit hoofdstuk staan misschien woorden en begrippen die nieuw voor u zijn of waar u niet zo vertrouwd mee bent. Woorden en begrippen die niet in het hoofdstuk worden uitgelegd. Zoek het woord of begrip op in de online begrippenlijst voor een uitleg. Scan hiervoor de QR-code hieronder met uw telefoon.



Mist u een woord of begrip in de lijst? Vraag dan aan uw docent wat het woord betekent of wat met het begrip wordt bedoeld.








































































































































































































































































































































































































































































**Stichting Digisterker**  
M.H. Tromplaan 9  
7511 JJ Enschede  
053 2030 062  
[info@digisterker.nl](mailto:info@digisterker.nl)  
[digisterker.nl](http://digisterker.nl)

