

# Digisterker door doen!

## THEMAHOOFDSTUK

Aanvraag inning alimentatie (LBIO)



## Aanvraag inning alimentatie (LBIO)

### Wanneer u dit hoofdstuk heeft doorlopen, dan

- heeft u kennis gemaakt met de website [lbio.nl](http://lbio.nl);
- heeft u kennis gemaakt met het aanvragen van een inning;
- kunt u met meer zelfvertrouwen een aanvraag voor inning van een alimentatie online invullen en versturen.



In dit hoofdstuk gaat u de website [lbio.nl](http://lbio.nl) gebruiken. Hieronder leest u wat alimentatie is en welke stappen u volgt bij het online invullen en versturen van een aanvraag voor inning van een alimentatie via [lbio.nl](http://lbio.nl).

### Wat is alimentatie?

Gaat u scheiden en heeft u kinderen tot 21 jaar? Dan is de niet-verzorgende ouder verplicht om financieel voor hen te zorgen. Soms moet er ook betaald worden voor het onderhoud van de ex-partner. Alimentatie is een financiële bijdrage aan de kosten van levensonderhoud na een echtscheiding. Er zijn twee soorten alimentatie: kinderalimentatie en partneralimentatie. Kinderalimentatie is bedoeld voor het levensonderhoud van kinderen. Partneralimentatie is bedoeld voor het levensonderhoud van de ex-partner.

U regelt de alimentatie met uw ex-partner. Komt u er samen niet uit? Dan beslist de rechter. De rechter stelt dan een bedrag per maand voor het kind en/of de ex-partner vast. De uitspraak van de rechter wordt vastgelegd in een document. Dit document heet een beschikking of grosse.

### Wanneer vult u een aanvraag inning alimentatie in?

Het kan voorkomen dat de alimentatie -om wat voor reden dan ook- niet of slechts voor een gedeelte is betaald. Degene die recht heeft op de alimentatie kan dan, onder bepaalde voorwaarden, bij het Landelijk Bureau Inning Onderhoudsbijdragen (LBIO) een aanvraag inning alimentatie indienen. Aan het indienen van een digitale aanvraag inning alimentatie zijn de volgende voorwaarden verbonden:

- De bijdrage voor de alimentatie moet door de rechter zijn vastgesteld en u moet de beschikking/grosse daarvan aan het LBIO kunnen laten zien en geven.
- Een aanvraag inning alimentatie kan gedaan worden vanaf de 5<sup>e</sup> dag van de maand die al vooraf betaald had moeten zijn. En de betalingsachterstand moet minimaal €10,- zijn.
- De betalingsachterstand mag niet ouder zijn dan 6 maanden (gerekend vanaf de dag van uw verzoek). Maar er is één uitzondering: Als de rechter in zijn uitspraak een bijdrage van meer dan 6 maanden terugwerkend heeft bepaald. Maar die uitspraak zelf mag dan niet ouder zijn dan 6 maanden.
- De betalingsplichtige moet op de hoogte zijn gesteld van het bankrekeningnummer waarop hij of zij de alimentatie over kan maken.

De aanvraag kan ingediend worden op de website van het LBIO.

### Wat doet het LBIO?

Het LBIO is het incassobureau van de overheid voor het innen van kinderalimentatie en van partneralimentatie. De organisatie werkt in opdracht van de minister van Justitie en Veiligheid. De dienstverlening van het LBIO is gratis voor diegene die de alimentatie ontvangt. Is de aanvraag juist en volledig? Dan kan het LBIO de alimentatie vorderen bij degene die moet betalen.

### De website lbio.nl

Op [lbio.nl](http://lbio.nl) staat veel informatie over alimentatie. U kunt er lezen wat het LBIO voor u kan doen. De website bevat niet alleen informatie. U kunt via de site ook online uw zaken regelen met het LBIO. Zoals het indienen van een aanvraag inning alimentatie.

### Invullen van de aanvraag inning alimentatie via de website van LBIO: wat heeft u nodig?

- Een computer, laptop, tablet of mobiele telefoon met een veilige internetverbinding.
- De originele uitspraak van de rechter: de beschikking/grosse.
- Uw bankafschriften waarop de alimentatie wordt betaald.



### Hoe vult u de aanvraag inning alimentatie in bij het LBIO?

Het online invullen en versturen van de aanvraag inning alimentatie via [lbio.nl](http://lbio.nl) gaat in een aantal stappen. Hieronder ziet u een korte uitleg. Daarna leggen we met hulp van een voorbeeld uit wat u per stap moet doen.



## Hoe leggen we het invullen en versturen van een aanvraag inning alimentatie uit?

Om u uit te leggen hoe u via de website van het LBIO een aanvraag alimentatie invult en verstuurt, volgen we de stappen aan de hand van een voorbeeld. Het voorbeeld gaat over mevrouw Kurper.

### Voorbeeld: mevrouw Kurper vult de aanvraag inning alimentatie in via [lbio.nl](http://lbio.nl)

*Mevrouw Kurper is gescheiden en heeft een zoon, Tim, van 14 jaar. Tim woont bij zijn moeder. Na de scheiding zijn er met haar ex-man afspraken gemaakt over de kosten van het onderhoud van haar zoon: de kinderalimentatie. De rechter heeft destijds vastgelegd dat haar ex-man €250,- per maand moet betalen aan kinderalimentatie. Hij komt deze afspraak niet na. Sinds 2 maanden betaalt haar ex-man de kinderalimentatie niet. Ook heeft hij een maand €100,- betaald. Mevrouw Kurper heeft ergens gelezen dat ze op de website van het LBIO een aanvraag inning alimentatie kan invullen. Met dit formulier kan ze het LBIO vragen om de kinderalimentatie te vorderen bij de vader van Tim. Mevrouw Kurper besluit om deze aanvraag online in te vullen en te versturen.*

### Wat moet u doen?

We gaan uit van het voorbeeld van mevrouw Kurper. De docent laat u eerst klassikaal zien hoe de website [lbio.nl](http://lbio.nl) er uitziet en waar u de aanvraag inning alimentatie kunt vinden. Daarna laat de docent zien welke stappen mevrouw Kurper moet zetten bij het online invullen en versturen van de aanvraag inning alimentatie. Tot slot besteedt de docent aandacht aan wat er gebeurt na het versturen van de aanvraag inning alimentatie. Daarna gaat u zelf oefenen op de website van het LBIO.



### Stap 1: Ga naar [lbio.nl](https://lbio.nl)

Mevrouw Kurper zit achter haar computer en gaat naar de website [lbio.nl](https://lbio.nl). Ze begint met het verkennen van de site. Ze bekijkt de startpagina. Die ziet eruit zoals onderstaande afbeelding.



### Let op!

Het is verstandig om te controleren of de website inderdaad van LBIO is. Controleer ook of er een veilige verbinding is tussen uw computer en de website. Dit kunt u controleren met het hangslotje (of ander icoon) in de adresbalk van de browser.

**LBIO**  
Landelijk Bureau Inning Onderhoudsbijdragen

LBIO op [mijnoverheid.nl](https://mijnoverheid.nl) Over ons Nieuws Contact

**Snel en digitaal uw aanvraag indienen**

Op onze website kunt u digitaal uw aanvraag indienen. Wij gaan snel voor u aan de slag!

Inning alimentatie Algemene informatie Berekenen alimentatie Inning aanvragen

Lees voor

**Uw alimentatie onze zorg!**

Heeft u recht op alimentatie? Dan kost het innen van de alimentatie u niets (binnen Nederland).

Het **indexeringspercentage** voor 2025 bedraagt **6,5%**. U kunt **hier** het nieuwe alimentatiebedrag berekenen.

Alimentatie ontvangen Alimentatie betalen Internationale alimentatie Berekenen alimentatie

Ik heb recht op alimentatie Ik moet alimentatie betalen

Hoe is de werkwijze van het LBIO?  
Hoe werkt de jaarlijkse indexering van de alimentatie?  
Waarom moet de betalingsplichtige opslag betalen als het LBIO de alimentatie int?  
Tot welk moment is de betalingsplichtige kinderalimentatie verschuldigd?

Voor meer veelgestelde vragen klikt u hier.

Algemene informatie over alimentatie nodig? Ook zonder zaak bij het LBIO kunt u terecht voor vragen.

Klik hier voor de contactpagina

Sitemap | Disclaimer | Privacy | Contact | English



## Stap 2: Start het aanvragen van de inning

De ex-man van mevrouw Kurper heeft twee maanden de alimentatie niet betaald en één maand heeft hij te weinig betaald. Ze wil dat het LBIO de alimentatie bij haar ex-man int. Ze wil dus een inning aanvragen. Mevrouw Kurper klikt dus op **Inning aanvragen**. Zie bij de pijl in onderstaande afbeelding.

The screenshot shows the LBIO website interface. At the top, there is a navigation bar with the LBIO logo (Landelijk Bureau Inning Onderhoudsbijdragen), a search bar, and links for 'Over ons', 'Nieuws', and 'Contact'. Below the navigation bar is a hero section with the heading 'Snel en digitaal uw aanvraag indienen' and a sub-heading 'Op onze website kunt u digitaal uw aanvraag indienen. Wij gaan snel voor u aan de slag!'. A purple arrow points to the 'Inning aanvragen' button in the main navigation menu. Below the navigation menu is a 'Lees voor' button. The main content area features a section titled 'Uw alimentatie onze zorg!' with text explaining that users can check if they are entitled to alimony and calculate the 6.5% indexing percentage for 2025. Below this are four service tiles: 'Alimentatie ontvangen', 'Alimentatie betalen', 'Internationale alimentatie', and 'Berekenen alimentatie'. At the bottom, there are two tabs: 'Ik heb recht op alimentatie' and 'Ik moet alimentatie betalen'. The 'Ik heb recht op alimentatie' tab is active, showing a list of questions about the LBIO process. A purple box on the right side of the page contains the text 'Algemene informatie over alimentatie nodig? Ook zonder zaak bij het LBIO kunt u terecht voor vragen.' and a button 'Klik hier voor de contactpagina'.

Nadat mevrouw Kurper op de startpagina op 'Inning aanvragen' heeft geklikt, komt ze op onderstaande webpagina.

Mevrouw Kurper leest de informatie op deze pagina. Ze is klaar voor het aanvragen van de inning. Om verder te gaan, klikt mevrouw Kurper dus op **Aanvragen inning**. Zie de pijl in afbeelding.

The screenshot shows the website interface for 'Inning aanvragen' (Requesting maintenance contributions). At the top, there is a navigation bar with the LBIO logo, the text 'Landelijk Bureau Inning Onderhoudsbijdragen', the website URL 'LBIO op mijnoverheid.nl', and links for 'Over ons', 'Nieuws', and 'Contact'. A search icon is also present.

Below the navigation bar, there is a purple menu bar with four items: 'Inning alimentatie', 'Algemene informatie', 'Berekenen alimentatie', and 'Inning aanvragen'. The current page is 'Inning aanvragen', as indicated by the breadcrumb trail: 'Home / Inning alimentatie / Alimentatie ontvangen / Inning aanvragen'.

The main content area is titled 'ALIMENTATIE ONTVANGEN' and features a 'Lees voor' button. The main heading is 'Het LBIO inschakelen?'. The text explains that the goal is for the ex-partner to pay maintenance contributions, but sometimes this doesn't happen. It lists reasons why this might occur, such as the ex-partner not paying or finding the amount too high. It also mentions that for people aged 18 to 21, the maintenance is not paid by the father or mother, and that the LBIO can help with this. A link is provided for more information: [hier](#).

At the bottom of the main content area, there is a folder icon and the heading 'Aanvragen inning'. A purple arrow points to this heading. The text below it says: 'Heeft u alle informatie verzameld en bent u klaar voor het aanvragen van de inning. Klik hier.' Below this text is a right-pointing arrow.

On the left side of the page, there is a sidebar with a list of links: 'Hoeveel hoort u maandelijks te ontvangen?', 'Inning aanvragen', 'Video over onze werkwijze', 'Wanneer kunnen wij u helpen?', 'Wanneer kunnen wij u niet (volledig) helpen?', 'Wat gebeurt er als u ons inschakelt?', and 'Zelf aan de slag met voorbeeldbrieven'. Below this list, there is a section titled 'Algemene informatie over alimentatie nodig?' with the text: 'Ook zonder zaak bij het LBIO kunt u terecht voor vragen.'



### Stap 3: Vul de gegevens in

Mevrouw Kurper komt nadat ze op 'Aanvragen inning' heeft geklikt op de volgende pagina. Ze leest dat ze de uitspraak van de rechter, de grosse, nodig heeft.

Ze begint onder '1. Uw gegevens' met het invullen van haar gegevens. Daar moet ze eerst aangeven of ze in Nederland woont. Het antwoord 'Ja' staat al ingevuld. Zie pijl A. Mevrouw Kurper woont in Nederland, dus ze hoeft niets aan te passen.

Om alle gegevens op deze pagina te zien, schuift ze met de muis de grijze balk naar beneden. Zie de afbeelding hieronder bij pijl B.

**LBIO**  
Landelijk Bureau Inning Onderhoudsbijdragen

LBIO op [mijnoverheid.nl](https://mijnoverheid.nl) Over ons Nieuws Contact

Inning alimentatie Algemene informatie Berekenen alimentatie **Inning aanvragen**

## Aanvragen inning alimentatie

Gebruik voor het invullen van dit formulier een van de volgende (bijgewerkte) webbrowsers: Google Chrome, Mozilla Firefox, Safari of Microsoft Edge. Internet Explorer is niet geschikt.

Voor het invullen van dit e-formulier heeft u de originele gerechtelijke uitspraak (de grosse) nodig.

Deze stuurt u later naar het LBIO in de door u te ontvangen antwoordenvolp. Dit geldt ook voor een eventueel echtscheidingsconvenant en/of ouderschapsplan als daar in de grosse naar wordt verwezen.

Met dit e-formulier verzoekt u het LBIO de inning van uw alimentatie over te nemen. Vult u dit e-formulier zo volledig mogelijk in. Hoe meer informatie wij van u ontvangen, hoe sneller wij onze procedures kunnen starten. Na afronding krijgt u van ons het formulier per post toegestuurd. U hoeft ons vòòr die tijd zelf niets toe te sturen.

Velden gemarkeerd met een \* zijn verplicht in te vullen.

### Stap 1: Gegevens invullen

#### 1. Uw gegevens

Woont u in Nederland? \*

Ja  Nee

Mevrouw Kurper vult nu onder 'Persoonsgegevens' haar contactgegevens in. Zie pijl A. Zo kan het LBIO contact met haar opnemen over de aanvraag. Daarnaast moet ze in het formulier het volgende aangeven:

- of zij de ex-partner is. Het antwoord 'Ja' staat al ingevuld. Zie pijl B. Mevrouw Kurper is de ex-partner dus ze hoeft hier niets aan te passen. Het antwoord zou 'Nee' zijn als haar zoon Tim zelf de alimentatie aanvraagt, dat zou hij kunnen doen als hij 18 of ouder is.
- of zij op haar e-mailadres post van het LBIO wil ontvangen. Om 'Ja' of 'Nee' te kiezen, klikt ze op **V**. Zie pijl C.

Daarna vult ze onder 'Bankgegevens' haar rekeningnummer en naam in. Zie pijl D. Mevrouw Kurper heeft bij het LBIO niet eerder een verzoek ingediend. Onder 'Verzoek' staat het antwoord al op **Nee**. Zie pijl E. Ze hoeft dus niets aan te passen.

**Persoonsgegevens**

**A** →

Aanhef *	Voorletter(s) *	Tussenvoegsel(s)	Achternaam *
<input type="text" value="Mevr."/>	<input type="text"/>	<input type="text"/>	<input type="text"/>

---

Postcode *	Huisnummer *	Toevoeging(en)
<input type="text" value="3009 AX"/>	<input type="text"/>	<input type="text"/>

Straat *	Plaats *
<input type="text"/>	<input type="text"/>

---

Telefoon mobiel (?)	Telefoon extra
<input type="text"/>	<input type="text"/>

Burger Service Nummer (BSN) (?)	E-mailadres *
<input type="text"/>	<input type="text"/>

Bent u de ex-partner? \* (?)  **B** →

Geboortedatum (dd-mm-jjjj) \*

Wilt u op dit e-mailadres uw post van het LBIO ontvangen? \*

← **C**

---

**Bankgegevens**

Op welk rekeningnummer wilt u de alimentatie ontvangen?

Bankrekeningnummer (IBAN) *	Ten name van *
<input type="text"/>	<input type="text"/>

---

**Verzoek**

Heeft u eerder een verzoek ingediend bij het LBIO? \*

**E** →

de Bibliotheek

- 8 -

Daarna gaat ze onder '2. Gegevens van de alimentatieplichtige' verder. Nu moet ze de gegevens van haar ex-man invullen. Eerst moet ze aangeven of hij in Nederland woont. Dit is zo. Het antwoord 'Ja' staat al ingevuld dus ze hoeft hier niets aan te passen. Zie pijl A.

Onder 'Persoonsgegevens' vult ze vervolgens de contactgegevens van haar ex-man in. Zie pijl B.

## 2. Gegevens van de alimentatieplichtige

Geeft u zoveel mogelijk informatie over uw betalingsplichtige ex-partner. Hoe meer gegevens u kunt verstrekken, hoe sneller wij de zaak kunnen overnemen.

---

**A** → Woont de alimentatieplichtige in Nederland? \*

Ja    Nee    Onbekend

---

**Persoonsgegevens**

Aanhef \*   Voorletter(s) \*   Tussenvoegsel(s)   Achternaam \*

Dhr.        

---

**Adres**

Adres onbekend? Geef dan het laatst bekende adres op. Dit mag het adres zijn waar u het laatst samen woonde.

Postcode \*   Huisnummer \*   Toevoeging(en)

3009 AX     

Straat \*   Plaats \*

---


Geboortedatum (dd-mm-jjjj) \*   Burger Service Nummer (BSN)

dd-mm-jjjj  

Telefoon

Ze komt nu bij '3. Gegevens over het inkomen van de alimentatieplichtige'. Hier moet ze invullen of haar ex-man zijn inkomen in Nederland ontvangt. Haar ex-man werkt inderdaad in Nederland. 'Ja' staat al ingevuld, ze hoeft hier dus niets aan te veranderen. Zie pijl A.

Als mevrouw Kurper alles heeft ingevuld, klikt ze op **Volgende stap**. Zie bij pijl B in de afbeelding hieronder.



**3. Gegevens over het inkomen van de alimentatieplichtige**

Ontvangt alimentatieplichtige zijn inkomen in Nederland? \*

Ja

Volgende stap

Mevrouw Kurper komt nu bij 'Stap 2: Aanvullende gegevens invullen'. Ze gaat onder '4. Achterstand alimentatie' verder met het invullen van de aanvraag.

De ex-man van mevrouw Kurper betaalt sinds kort de kinderalimentatie niet of hij betaalt te weinig. Het gaat dus om een achterstand in de kinderalimentatie. Mevrouw Kurper klikt dus op **Er is alleen een achterstand kinderalimentatie**. Zie bij de pijl.



**Stap 2: Aanvullende gegevens invullen**

**4. Achterstand alimentatie**

Selecteer wat van toepassing is. \*

**Er is alleen een achterstand kinderalimentatie**

**Er is alleen een achterstand partneralimentatie**

**Er is een achterstand voor kinderalimentatie en partneralimentatie**

Daarna vult ze onder '4.1.1. Gegevens van de kinderen waarvoor u incasso wenst', de gegevens van haar zoon Tim in die bij haar woont.

### 4.1. Achterstand Kinderalimentatie

#### 4.1.1. Gegevens van de kinderen waarvoor u incasso wenst

##### Kind 1

---

#### Geslacht

Wat is het geslacht van uw kind? \*

**Jongen**    **Meisje**

---

#### Naam

Voorletter(s) \*   Tussenvoegsel(s)   Achternaam \*

<input type="text"/>	<input type="text"/>	<input type="text"/>
----------------------	----------------------	----------------------

Voornamen

---

#### Adres

Woont uw kind bij u? \*

**Ja**    **Nee, elders**

---

#### Persoonsgegevens

Geboortedatum (dd-mm-jjjj) \*

Vervolgens gaat ze onder '4.1.2 Gegevens over de berekening van de achterstand kinderalimentatie' verder met het invullen van de aanvraag. Ze pakt de grosse erbij en vult bij pijl A de datum in die in dit document staat. De rechter heeft destijds bepaald dat haar ex-man per maand €250,- moet betalen. Bij pijl B vult ze dit bedrag in.

Hierna beantwoordt mevrouw Kurper de vragen onder '5. Overige vragen'. Mevrouw Kurper heeft met haar ex-man geen schriftelijke of mondelinge afspraken gemaakt die anders zijn dan wat in de gerechtelijke uitspraak staat. Ze klikt dus onder 'Afspraken' op **Nee**. Zie pijl C. Ook heeft ze geen nieuwe relatie. Onder 'Partner', klikt ze daarom op **Nee**. Zie pijl D.

Om verder te gaan, klikt ze op **Volgende stap**. Zie pijl E.

### 4.1.2. Gegevens over de berekening van de achterstand kinderalimentatie

---

**Datum uitspraak**

Wat is de datum van de gerechtelijke uitspraak, die op het voorste blad bovenaan en/of op het laatste blad onderaan staat?

Datum (dd-mm-jjjj) \*

02-03-2020

---

**Uitspraakbedrag per kind**

Bedrag \* Valuta

250,00

Euro ▼

---

### 5. Overige vragen

---

**Afspraken**

Zijn er met de alimentatieplichtige schriftelijke of mondelinge afspraken gemaakt die afwijken van de gerechtelijke uitspraak? \*

**Nee**
 **Schriftelijk**
 **Mondeling**
 **Beide**

---

**Partner**

Woont u inmiddels samen met een andere partner of bent u getrouwd? \*

**Nee**
 **Samenwonend**
 **Getrouwd**

---

A

B

C

D

E

Volgende stap

Vorige stap

Mevrouw Kurper komt nu bij 'Stap 3 Achterstand kinderalimentatie'. Ze ziet onderstaand scherm. Ze moet hier eerst de gegevens onder 'Ik heb recht op EUR' controleren. Zie bij de pijl. De bedragen die hier staan, zijn automatisch berekend. Mevrouw Kurper ziet dat het bedrag hoger is dan het bedrag dat ze bij 'Uitspraakbedrag per kind' heeft ingevuld. Dit komt omdat ieder jaar de lonen veranderen. Daarom veranderen ook jaarlijks per 1 januari de bedragen voor de alimentatie. Dit heet indexering van alimentatie. Het klopt dus dat ze hier een ander bedrag ziet staan.



Heeft u met uw ex-partner na de uitspraak van de rechter een lager bedrag afgesproken? Wijzig dan wel de automatisch ingevulde bedragen en vul de juiste bedragen in onder 'Ik heb recht op EUR'.

### Stap 3

#### Maandbedragen zijn automatisch berekend

U hoeft alleen nog te controleren. De bedragen in de 2e kolom ('ik heb recht op') kunt u veranderen als er bijv. later andere afspraken zijn gemaakt. U dient ook de 3e, 4e en 5e kolom compleet in te vullen, ook als maanden volledig zijn betaald. Neem daarbij over wat er bij de betaling staat vermeld.

**Let op:** Aan de voorlopig automatisch ingevulde bedragen kunnen geen rechten worden ontleend.

#### Achterstand kinderalimentatie

Volledig en juist invullen is belangrijk voor een correcte behandeling van uw incassooverzoek. Vul betaalde bedragen in bij de maand waarvoor de betaling is bedoeld. Heeft u voor een maand niets ontvangen; laat dan leeg staan.

Maand	Ik heb recht op EUR	Ik heb EUR ontvangen	Ontvangen op	Tekst bij betaalregel op afschrift
2025 juni	306,86	0,00	dd-mm-jjjj	omschrijving + extra datum van betaling
2025 mei	306,86	0,00	dd-mm-jjjj	omschrijving + extra datum van betaling
2025 april	306,86	0,00	dd-mm-jjjj	omschrijving + extra datum van betaling
2025 maart	306,86	0,00	dd-mm-jjjj	omschrijving + extra datum van betaling
2025 februari	306,86	0,00	dd-mm-jjjj	omschrijving + extra datum van betaling
2025 januari	306,86	0,00	dd-mm-jjjj	omschrijving + extra datum van betaling

Mevrouw Kurper gaat verder met het invullen van de 3e, 4e en 5e kolom. Ze houdt hierbij haar rekeningafschriften bij de hand.

Haar ex-man heeft twee maanden geen alimentatie betaald en één maand minder alimentatie dan was afgesproken. Onder 'Ik heb EUR ontvangen', vult ze dit in. Zie pijl A. Onder 'Ontvangen op' vult ze in op welke datum ze de alimentatie heeft ontvangen. Zie pijl B. Daarna vult ze onder 'Tekst bij betaalregel op afschrift op afschrift' de omschrijving in die haar ex-man bij de betaling heeft gezet. Zie pijl C.

**Achterstand kinderalimentatie**

Volledig en juist invullen is belangrijk voor de correcte berekening van uw kinderalimentatie. Vul betaalde bedragen in bij de maand waarvoor de betaling is gedaan. Heeft u voor een maand niets ontvangen; laat dan "0,00" staan.

Maand	Ik heb recht op EUR	Ik heb EUR ontvangen	Ontvangen op	Tekst bij betaalregel op afschrift
2025 juni	306,86	0,00	dd-mm-jjjj	omschrijving <small>+ extra datum van betaling</small>
2025 mei	306,86	0,00	dd-mm-jjjj	omschrijving <small>+ extra datum van betaling</small>
2025 april	306,86	100,00	dd-mm-jjjj	alimentatie Tim april <small>+ extra datum van betaling</small>
2025 maart	306,86	306,86	dd-mm-jjjj	alimentatie Tim maart <small>+ extra datum van betaling</small>
2025 februari	306,86	306,86	dd-mm-jjjj	alimentatie Tim februari <small>+ extra datum van betaling</small>
2025 januari	306,86	306,86	dd-mm-jjjj	alimentatie Tim januari <small>+ extra datum van betaling</small>

Hierna bekijkt ze '6. Extra opmerkingen'. Mevrouw Kurper heeft geen vragen of opmerkingen dus ze vult hier niets in.

**6. Extra opmerkingen**

Vermeldt uw eventuele aanvullende informatie hieronder:



#### Stap 4: Verstuur uw aanvraag

Mevrouw Kurper heeft de hele aanvraag ingevuld en is bijna klaar om deze te versturen. Eerst leest ze nog even de informatie door die op het scherm staat.

Nadat ze de informatie heeft gelezen, klikt ze op **Aanvraag versturen**. Zie de pijl in de afbeelding.

**Afronding**


Wij streven ernaar u binnen twee weken het volgende te sturen:

- een brief met uitleg en instructies.
- twee exemplaren van uw aanvraag, waarvan u één exemplaar ondertekend aan ons dient terug te sturen.
- een portvrije retourenvelop.

Om uw aanvraag in behandeling te nemen hebben we verder nodig:

- de **originele** beschikking (grosse) van de rechtbank.
- het (originele) Convenant en/of Ouderschapsplan als daar in de beschikking naar wordt verwezen.

U zendt ons deze stukken met de ondertekende aanvraag in de portvrije retourenvelop.




Aanvraag versturen

Vorige stap

Het volgende scherm verschijnt. De aanvraag is ingediend en op het scherm staat een bevestiging hiervan. Mevrouw Kurper kan de aanvraag eventueel downloaden en op haar computer opslaan. Ze moet dan klikken op **Kopie downloaden voor eigen gebruik**. Zie pijl A.

Om terug te gaan naar de startpagina klikt mevrouw Kurper op het logo van het LBIO. Zie pijl B.



**LBIO**  
Landelijk Bureau Inning Onderhoudsbijdragen

LBIO op [mijnoverheid.nl](https://mijnoverheid.nl)

Over ons   Nieuws   Contact

Inning alimentatie


Algemene informatie

Berekenen alimentatie

Inning aanvragen


**Bedankt voor uw aanvraag**

Een bevestiging van uw aanvraag is naar uw e-mailadres gestuurd.



Kopie downloaden voor eigen gebruik

**B**



**Wat moet mevrouw Kurper daarna doen?**

Mevrouw Kurper ontvangt een ontvangstbevestiging per e-mail. Daarnaast ontvangt ze binnen een week papieren post van het LBIO. Ze moet het formulier 'retourneren aan LBIO', samen met de originele beschikking en eventuele andere belangrijke informatie terugsturen. Het formulier 'Exemplaar voor uw eigen administratie', houdt ze zelf.

Zodra het LBIO het ondertekende formulier en de originele beschikking/grosse hebben ontvangen, starten ze de procedure. Het LBIO zal haar op de hoogte houden van de stappen die zijn ondernomen.

## Tips



### Meer informatie

Als u vragen heeft, kunt u altijd contact opnemen met de medewerkers van het LBIO. Zij zijn op werkdagen bereikbaar van 09.00 – 12.00 uur op telefoonnummer: 010 – 289 4892.

Wanneer u op de startpagina van het LBIO op 'Contact' klikt, vindt u meer manieren om contact op te nemen. Zie de pijlen in de afbeelding hieronder.

The screenshot shows the LBIO website interface. At the top, there is a navigation menu with 'Over ons', 'Nieuws', and 'Contact'. A purple arrow points to the 'Contact' link. Below the navigation is a hero section with the heading 'Snel en digitaal uw aanvraag indienen' and a sub-heading 'Op onze website kunt u digitaal uw aanvraag indienen. Wij gaan snel voor u aan de slag!'. Below this is a horizontal menu with 'Inning alimentatie', 'Algemene informatie', 'Berekenen alimentatie', and 'Inning aanvragen'. A 'Lees voor' button is also visible. The main content area features a section titled 'Uw alimentatie onze zorg!' with text explaining the right to alimentatie and the 6.5% indexing rate for 2025. Below this are four purple buttons: 'Alimentatie ontvangen', 'Alimentatie betalen', 'Internationale alimentatie', and 'Berekenen alimentatie'. At the bottom, there are two tabs: 'Ik heb recht op alimentatie' and 'Ik moet alimentatie betalen'. The 'Ik heb recht op alimentatie' tab is active, showing a list of questions and a 'Klik hier voor de contactpagina' button. A large purple arrow points from this button down to the footer, which contains links for 'Sitemap', 'Disclaimer', 'Privacy', 'Contact', and 'English'.

## Oefen nu zelf!

U gaat nu zelf oefenen. U gebruikt hiervoor de website van het LBIO, [lbio.nl](http://lbio.nl). Zorg dat u bij oefening 1 de beschikking/grosse bij de hand heeft.



### Oefening 1: Indexering van alimentatie berekenen

#### Situatie

De hoogte van de alimentatie verandert ieder jaar per 1 januari. Dit geldt voor de kinderalimentatie maar ook voor de partneralimentatie. Dit komt omdat ieder jaar de lonen veranderen en bijvoorbeeld de energiekosten stijgen. Dit betekent dat de alimentatie met een bepaald percentage omhoog gaat. Dit heet indexering van alimentatie. De minister voor Rechtsbescherming stelt de hoogte van dit percentage vast. Op de website van het LBIO kunt u de indexering van de alimentatie berekenen.

#### Opdracht

1. Ga naar [lbio.nl](http://lbio.nl).
2. Klik in het menu op **Inning alimentatie**.
3. Klik daarna op **Indexering alimentatie**.
4. U kunt nu de geïndexeerde alimentatie berekenen. Vul het jaar in dat op de beschikking/grosse staat en vul het bedrag van de alimentatie in dat de rechter heeft vastgesteld.



### Oefening 2: Alimentatieberekening aanvragen

#### Situatie

U gaat scheiden en u wilt samen met uw ex-partner een onafhankelijke berekening van de alimentatie laten maken. U wilt namelijk, in eerste instantie, geen rechter inschakelen om de hoogte van de alimentatie vast te stellen. Op de website van het LBIO kunt u online een alimentatieberekening aanvragen. U verzoekt het LBIO dan om de alimentatie voor u te berekenen. Hieraan zijn wel kosten verbonden.

#### Opdracht

Ga naar [lbio.nl](http://lbio.nl). Bekijk hoe u een alimentatieberekening kunt aanvragen.



### Samenvatting: aanvraag inning alimentatie

In dit hoofdstuk heeft u geoefend met het aanvragen van voor een inning van alimentatie. U weet nu het volgende:

- Alimentatie is een financiële bijdrage aan de kosten van levensonderhoud na een echtscheiding.
- Er zijn twee soorten alimentatie: kinderalimentatie en partneralimentatie.
  - Kinderalimentatie is bedoeld voor het levensonderhoud van kinderen.
  - Partneralimentatie is bedoeld voor het levensonderhoud van de ex-partner.
- U regelt de alimentatie samen met uw ex-partner. Als u er niet uitkomt, dan beslist de rechter. De uitspraak van de rechter wordt vastgelegd in een document: een beschikking of grosse.
- Heeft u recht op alimentatie en wordt de alimentatie niet of slechts voor een gedeelte betaald? Dan kunt u onder bepaalde voorwaarden bij het Landelijk Bureau Inning Onderhoudsbijdragen (LBIO) een aanvraag inning alimentatie indienen.
- LBIO is het incassobureau van de overheid voor het innen van kinderalimentatie en van partneralimentatie. Het webadres is [lbio.nl](http://lbio.nl).
- Op de website [lbio.nl](http://lbio.nl) staat veel informatie over alimentatie. U kunt er lezen wat het LBIO voor u kan doen. U kunt ook online uw zaken regelen met LBIO. Denk aan het indienen van een aanvraag inning alimentatie.



### Begrippenlijst

In dit hoofdstuk staan misschien woorden en begrippen die nieuw voor u zijn of waar u niet zo vertrouwd mee bent. Woorden en begrippen die niet in het hoofdstuk worden uitgelegd. Zoek het woord of begrip op in de online begrippenlijst voor een uitleg. Scan hiervoor de QR-code hieronder met uw telefoon.



Mist u een woord of begrip in de lijst? Vraag dan aan uw docent wat het woord betekent of wat met het begrip wordt bedoeld.






































































































































































































































































































































































































































































**Stichting Digisterker**  
M.H. Tromplaan 9  
7511 JJ Enschede  
053 2030 062  
[info@digisterker.nl](mailto:info@digisterker.nl)  
[digisterker.nl](http://digisterker.nl)

