



THEMAHOOFDSTUK

Mijn toeslagen gebruiken

DIGISTERKER

Digisterker

































































































































































































































































































































































































































































DigiD gebruiken

Wanneer u dit hoofdstuk heeft doorlopen, dan

- heeft u kennis gemaakt met het inloggen met DigiD in een mijn-omgeving;
- heeft u geoefend met het inloggen in een mijn-omgeving met de DigiD app.



U heeft gezien hoe u DigiD kunt aanvragen, activeren en veilig maken. In dit hoofdstuk laten we zien hoe u uw DigiD kunt gebruiken om in te loggen in een mijn-omgeving, zoals bij de Sociale Verzekeringsbank (SVB). Later zult u ook zelf op andere websites van de overheid gaan oefenen.

Waar kunt u uw DigiD voor gebruiken?

U kunt uw DigiD gebruiken op verschillende websites van de overheid. Door in te loggen met uw DigiD kunt u:

- uw persoonlijke gegevens bekijken in de mijn-omgeving.
- zaken van de overheid regelen.

De mijn-omgeving

Bij veel websites van de overheid kunt u met uw DigiD naar uw persoonlijke gegevens gaan. Dat noemen we een mijn-omgeving. In zo'n mijn-omgeving kunt u uw gegevens bekijken, aanvragen doen en gegevens aanpassen. *Mijn SVB* is een voorbeeld van een mijn-omgeving van de Sociale Verzekeringsbank (SVB). Later gaat u oefenen met verschillende mijn-omgevingen.

DigiD gebruiken: wat heeft u nodig?

- Een computer, laptop, tablet of mobiele telefoon met een veilige internetverbinding.
- Inloggegevens van uw DigiD, zoals uw gebruikersnaam en wachtwoord.
- Een mobiele telefoon. Dit om in twee stappen te kunnen inloggen: met sms-controle of met de DigiD app.



Wilt u inloggen met uw identiteitskaart? Dit kan alleen als uw identiteitskaart is afgegeven op of na 13 maart 2021. Daarnaast heeft u de pincode van uw identiteitskaart nodig. En de DigiD app moet al zijn geactiveerd.

Wilt u inloggen met uw rijbewijs? Dit kan alleen als uw rijbewijs is afgegeven op of na 26 mei 2018. Daarnaast heeft u de pincode van uw rijbewijs nodig. En de DigiD app moet al zijn geactiveerd.



Tip

Wilt u een stap-voor-stap uitleg bij het gebruiken van de DigiD app? Bekijk dan de uitleg in de DigiD-oefenomgeving: oefenenmetdigid.nl/app.

Of bekijk het Digisnapje over veilig inloggen met DigiD en uw telefoon. Scan hiervoor de QR-code met uw telefoon.





Hoe gebruikt u uw DigiD?

Hieronder ziet u welke stappen u moet volgen om in te loggen met uw DigiD in een mijn-omgeving. Daarna leggen we met hulp van afbeeldingen uit wat u per stap moet doen.

- 1** **Ga naar de juiste website van de overheid**
Ga naar de website van de overheid waar u wilt inloggen in de mijn-omgeving, zoals svb.nl. Bekijk de startpagina: Waar gaat deze website over? Wat kunt u ermee?
- 2** **Klik op de knop om in te loggen**
Klik op de knop om in te loggen en kies voor inloggen met DigiD.
- 3** **Log in met de DigiD app**
Klik op **Met de DigiD app** en voer de stappen uit die op het scherm staan. Gebruik hierbij de app op uw smartphone.



Stap 1: Ga naar de juiste website van de overheid

Ga naar de website van de overheidsorganisatie waar u wilt inloggen in de mijn-omgeving. In dit voorbeeld gaat u naar svb.nl. Daar vindt u allerlei informatie over de regelingen van de SVB. Let op: om de hele pagina te zien, kunt u met de muis het grijze balkje naar beneden schuiven. Zie de afbeelding hieronder, bij de pijl.



Let op!

Het is verstandig om te controleren of de website inderdaad van de SVB is. Controleer ook of er een veilige verbinding is tussen uw computer en de website. Dit kunt u controleren met het hangslotje (of ander icoon) in de adresbalk van de browser.

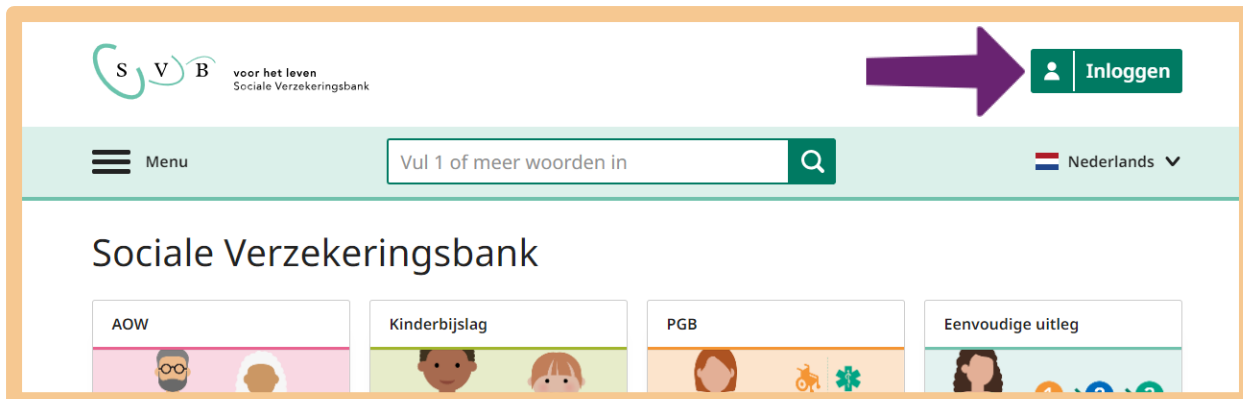
The screenshot shows the homepage of the Sociale Verzekeringsbank (SVB). At the top left is the SVB logo with the tagline 'voor het leven Sociale Verzekeringsbank'. To the right is an 'Inloggen' button. Below the logo is a search bar with the placeholder text 'Vul 1 of meer woorden in' and a search icon. To the right of the search bar is a language selector set to 'Nederlands'. The main heading is 'Sociale Verzekeringsbank'. Below this are four service tiles: 'AOW' (with an icon of an elderly couple), 'Kinderbijslag' (with an icon of a family), 'PGB' (with an icon of a person with a wheelchair and a medical cross), and 'Eenvoudige uitleg' (with an icon of a person and a flowchart). A purple arrow points to the bottom of the page, indicating the scroll bar. Below the tiles is a button labeled 'Alle regelingen'. The 'Snel naar' section contains three columns of links:

Zelf regelen	Uw situatie	Betaaldagen
<ul style="list-style-type: none"> > Er is iemand overleden > Wat te doen bij scheiden > Uw gegevens bekijken > Hulp bij inloggen Mijn SVB > Hulp bij inloggen PGB 	<ul style="list-style-type: none"> > AOW en overlijden > U gaat met iemand wonen > Hulp bij schulden > U heeft een brief van het CAK gekregen dat u onverzekerd bent > U gaat in meerdere landen werken 	<ul style="list-style-type: none"> 23 juli AOW betaaldag > 01 okt Kinderbijslag betaaldag > 23 juli Anw betaaldag >



Stap 2: Klik op de knop om in te loggen

U wilt naar de mijn-omgeving van SVB: *Mijn SVB*. U moet hiervoor inloggen met uw DigiD. Klik op **Inloggen**. Zie de afbeelding hieronder, bij de pijl.



U kiest voor **Log in bij Mijn SVB**.



In het volgende scherm klickt u op **Log in met DigiD**.





Stap 3: Log in met de DigiD app

Kies dan één van de verschillende manieren om in te loggen. In het voorbeeld kiezen we voor **Met de DigiD app**.

EN | **NL**

 Inloggen bij
SVB

Hoe wilt u inloggen?

 SVB maakt gebruik van eenmalig inloggen. Bezoekt u hierna een andere website die dit ondersteunt, dan hoeft u niet opnieuw in te loggen.

 **Met de DigiD app**
De makkelijkste manier om veilig in te loggen >

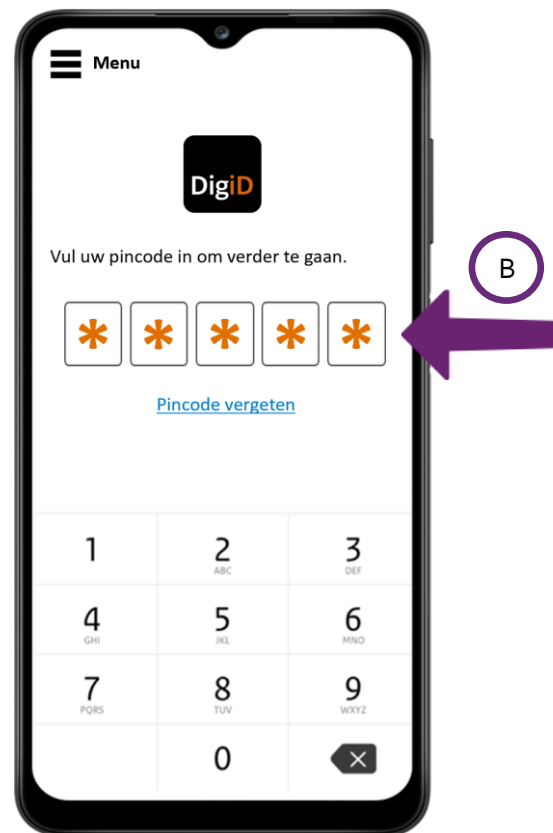
 Met een sms-controle >

Met mijn rijbewijs >

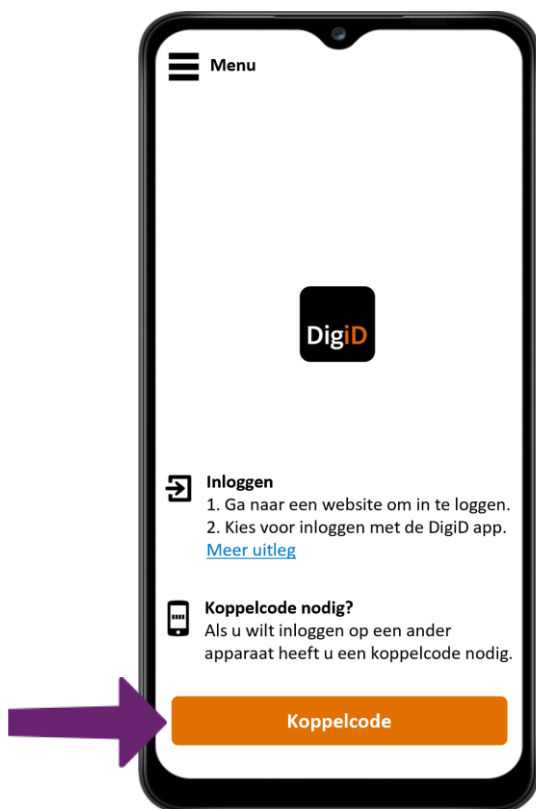
Met mijn identiteitskaart >

< Annuleren

Op uw computer staat 'Open de DigiD app en voer uw pincode in', zie pijl A. Open de DigiD app op uw telefoon en vul uw pincode in voor de DigiD app, zie pijl B.



Tik vervolgens op uw telefoon op **Koppelcode**.



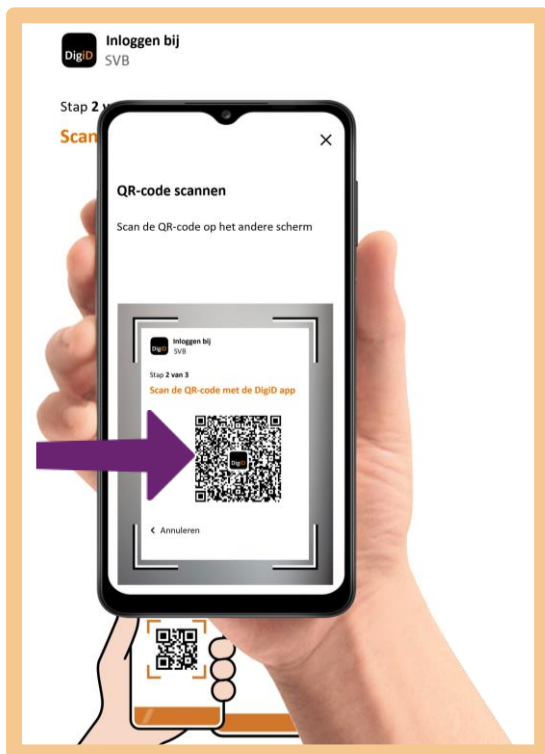
Op uw telefoon verschijnt een code van 4 letters, zie pijl A. Deze koppelcode vult u in op de website op uw computer, zie pijl B. Klik daarna op **Volgende**, zie pijl C.



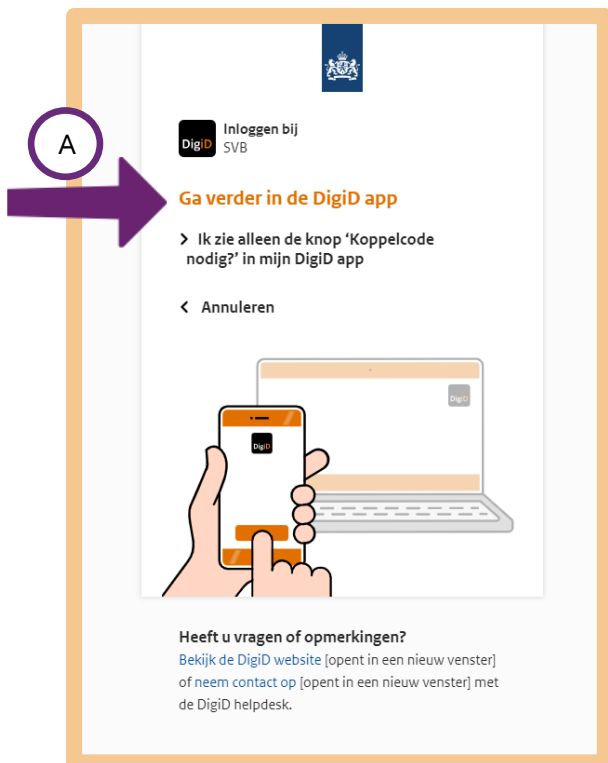
De website gaat nu verder naar de volgende stap, zie pijl A. Tik in de DigiD app op uw telefoon op **Volgende**, zie pijl B.



Houd uw telefoon voor de QR-code op het computerscherm, zie de pijl. Zodra de mobiel de QR-code herkent, gaat de website vanzelf naar het volgende scherm. Ook de DigiD app gaat naar het volgende scherm.



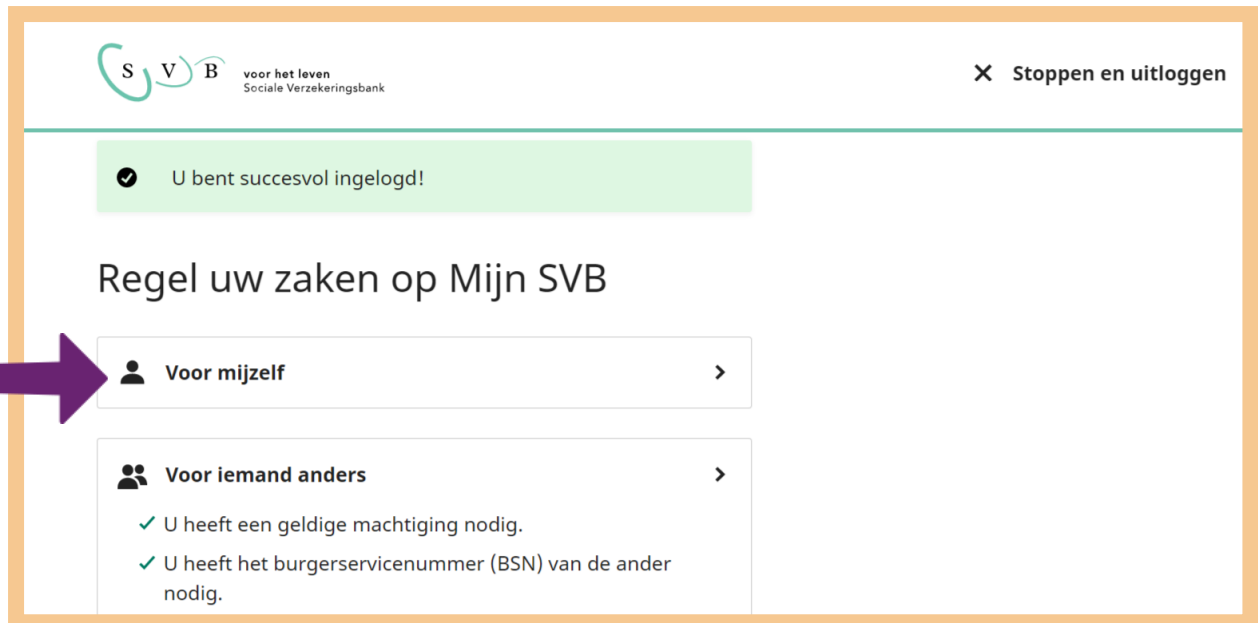
Op uw computer staat 'Ga verder in de DigiD app', zie bij pijl A. Tik in de DigiD app op uw telefoon op **Inloggen**, zie pijl B.



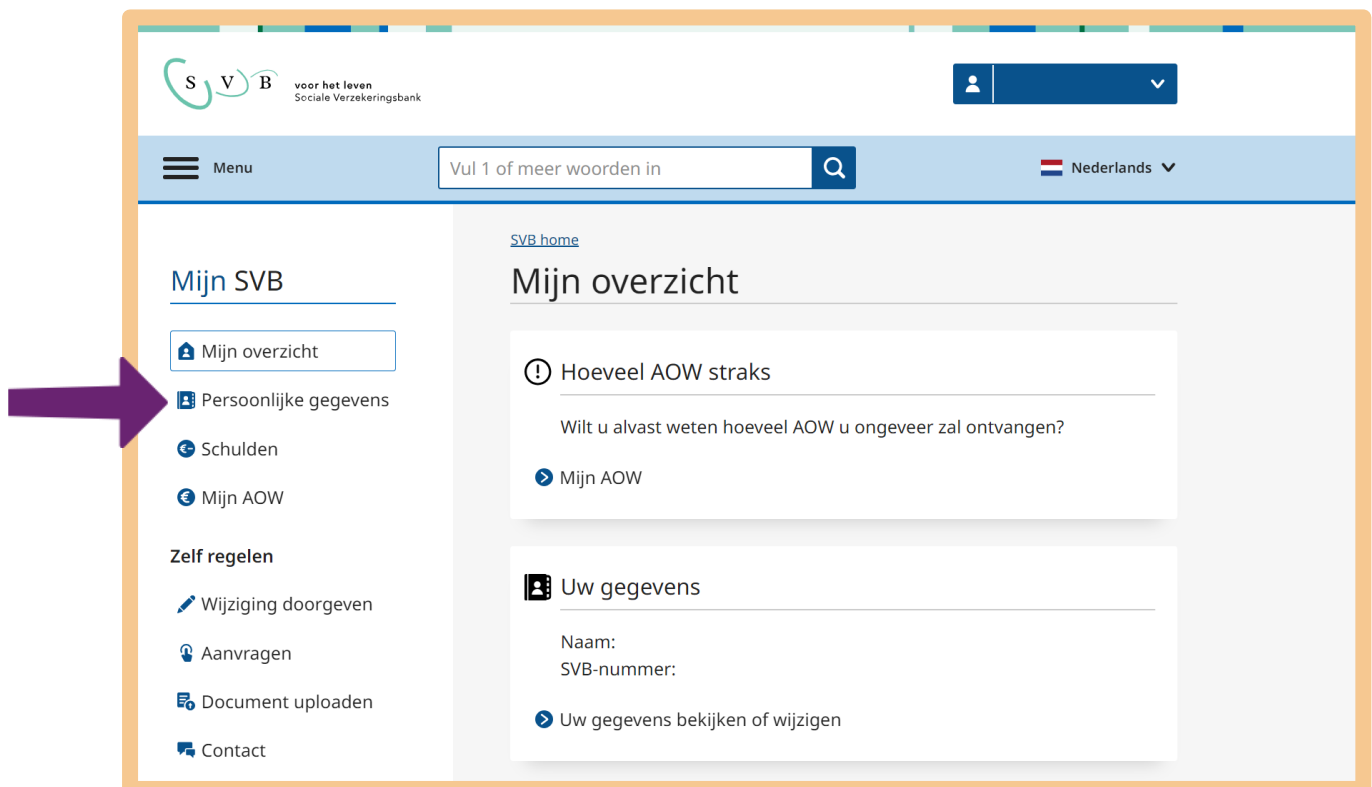
U bent nu ingelogd op *Mijn SVB*. U kunt de DigiD app op uw telefoon sluiten.

Op uw computer ziet u onderstaande pagina. U moet hier aangeven of u zaken voor uzelf of voor iemand anders wilt regelen.

U wilt uw persoonlijke gegevens bekijken. Klik dus op **Voor mijzelf**. Zie hieronder, bij de pijl.



Daarna komt u op uw persoonlijke pagina van de Sociale Verzekeringsbank. U kunt dan bijvoorbeeld naar uw **Persoonlijke gegevens** gaan. Zie de afbeelding hieronder, bij de pijl.





Samenvatting: DigiD gebruiken

In dit hoofdstuk heeft u geleerd hoe u kunt inloggen met DigiD en hoe u uw persoonlijke gegevens kunt bekijken als u bent ingelogd bij de digitale overheid. U weet nu het volgende:

- Kies of zoek eerst de juiste website. Heeft u de website gevonden? Bedenk dan of u algemene of persoonlijke informatie zoekt.
- Zoekt u algemene informatie? Dan heeft u geen DigiD nodig.
- Zoekt u persoonlijke informatie? Dan heeft u wel DigiD nodig.
- Er zijn verschillende manieren om in te loggen, zoals met de DigiD app of met de sms-controle.
- Wanneer u met uw DigiD bent ingelogd, komt u in een mijn-omgeving. In een mijn-omgeving kunt u uw gegevens bekijken, aanvragen doen en gegevens aanpassen.



Begrippenlijst

In dit hoofdstuk staan misschien woorden en begrippen die nieuw voor u zijn of waar u niet zo vertrouwd mee bent. Woorden en begrippen die niet in het hoofdstuk worden uitgelegd. Zoek het woord of begrip op in de online begrippenlijst voor een uitleg. Scan hiervoor de QR-code hieronder met uw telefoon.



Mist u een woord of begrip in de lijst? Vraag dan aan uw docent wat het woord betekent of wat met het begrip wordt bedoeld.





































































































































































































































































































































































































































































Stichting Digisterker
M.H. Tromplaan 9
7511 JJ Enschede
053 2030 062
info@digisterker.nl
digisterker.nl

